


エレベーター用点字標示板・案内板

ES-500 (受注生産)

画面	アルミ 0.5%
印刷	SRダイレクト印刷
仕上げ	樹脂クリアーコーティング
取付	両面テープ
フレーム	アルミ押し出材


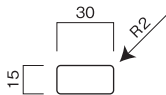
- アルミ以外も可能です。お問い合わせ下さい。
- 基板が亚克力板タイプも可能です。



ES-502 (受注生産)

材質	アルミ 0.5% (シルバー色)
取付	両面テープ

- アルミ以外、サイズ変更も可能です。お問い合わせ下さい。



各種点字標示板

点字運賃表 (受注生産)

画面	アルミ 0.5%
印刷	SRダイレクト印刷
仕上げ	樹脂クリアーコーティング
取付	4ヶ所ビス止め
フレーム	アルミ押し出材 (ステン色)



● 両国	1180	● 浅草	670	● 池袋	1030
● 有楽町線	1190	● 東上線	990	● 池袋線	450
● 丸の内線	1190	● 有楽町線	1030	● 池袋線	450
● 丸の内線	1190	● 有楽町線	1030	● 池袋線	450
● 丸の内線	1190	● 有楽町線	1030	● 池袋線	450

(1) 5分	250	(7) 25分	550
(2) 10分	300	(8) 30分	600
(3) 15分	350	(9) 35分	650
(4) 20分	400	(10) 40分	700
(5) 25分	450	(11) 45分	750

設置位置は、誘導ブロックで誘導された券売機付近に設置する。駅名の表示順番は、50音順とし、料金は、普通運賃を表示することを原則とする。また、障害者割引については計算方法等を明記する。墨字はコントラストのはっきりしたゴシック体の大きな文字で表示する。マグネット脱着式フレームを推奨します。