

その他の点字サイン

点字標示板はその他にもいろいろな場所で、分かりやすいサインとして利用されております。

呼出用点字標示板

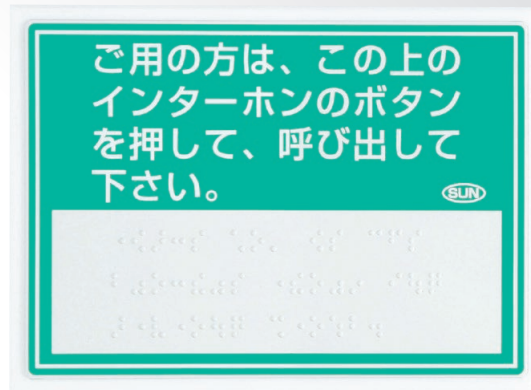
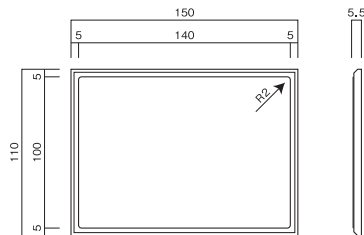
IS-110 〈特注対応可能〉

画面	アルミ 0.5%
印刷	SRダイレクト印刷
仕上げ	樹脂クリアーコーティング
取付	両面テープ
基板	アクリル板 5.0% (ホワイテ)

壁面の形状により接着しにくい場合があります。
ビス止めか接着剤を併用して下さい。

取付位置によって
文字内容が変わります。

- ① (この上の・・・)
- ② (この下の・・・)
- ③ (この左の・・・)
- ④ (この右の・・・)



画面表示①



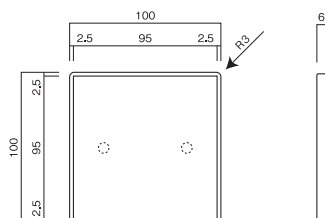
ISE-100 〈特注対応可能〉

画面	アルミ 0.5%
印刷	SRダイレクト印刷
仕上げ	樹脂クリアーコーティング
取付	2ヶ所ビス止め
基板	Eペレット(アイボリー)

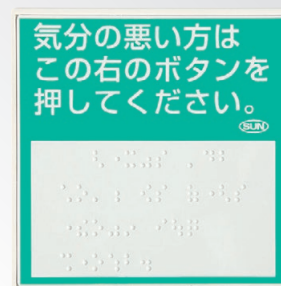
画面部分を基板に落とし込む事で、手を傷つけたり、剥がれを防止します。

取付位置によって
文字内容が変わります。

- ① (この上の・・・)
- ② (この下の・・・)
- ③ (この左の・・・)
- ④ (この右の・・・)



画面表示②



画面表示④

